

DrayTek

Dynamic DNS
DrayDDNS



Inhoudsopgave

DrayDDNS.....	3
DrayDDNS activatie.....	4
Hostname aanpassen.....	7
Domein update	10

DrayDDNS

DrayTek heeft sinds firmware versie 3.8.7 voor DrayOS modellen en 1.4.0 voor Linux modellen een gratis DDNS dienst toegevoegd. Middels deze DrayDDNS dienst kunt u een eigen hostname kiezen op het drayddns.com domein. De DrayDDNS dienst is een jaar geldig, na dit jaar dient u de registratie opnieuw te verlengen.

In deze handleiding zullen wij uitleggen welke stappen u dient te ondernemen om deze gratis dienst te activeren. Belangrijk is dat u gebruik maakt van een recente firmware, op www.draytek.nl kunt u de meest recente versie downloaden. Daarnaast is voor het gebruik van DrayDDNS een actieve internet verbinding nodig.

DrayDDNS activatie

In de DrayTek gaat u naar Applications >> Dynamic DNS, hier vinkt u de optie 'Enable Dynamic DNS Setup' aan. Klik vervolgens op OK om de configuratie op te slaan.

Applications >> Dynamic DNS Setup

Dynamic DNS Setup | [Set to Factory Default](#) |

Enable Dynamic DNS Setup View Log Force Update

Auto-Update interval Min(s) (180~14400)

Accounts:

Index	WAN Interface	Domain Name	Active
1.	WAN1 First		x
2.	WAN1 First		x
3.	WAN1 First		x
4.	WAN1 First		x
5.	WAN1 First		x
6.	WAN1 First		x

Ga in het menu van de DrayTek naar Wizards > Service Activation Wizard, hier hebt u de mogelijkheid om de DT-DDNS dienst van DrayTek te activeren. Tevens kunt u hier uw eigen Domein naam kiezen welke u wilt gebruiken. Ga vervolgens akkoord met de voorwaarden en klik op Next.

Service Activation Wizard

Select the service type that you want to activate

Activation Date : 2018-01-18

Web Content Filter(WCF) Service :

BPJM [License Agreement](#)
This is a web content filter that is provided by the German government. It is a free service without any guarantee and will expire one year after activation. You may re-activate the service after expiry.

Cyren 30-Days Free Trial [License Agreement](#)
This is a worldwide web content filter service. The free trail license can only be used once. At the end of the free trail period you may purchase the official one-year Cyren Web Content Filter from an authorized DrayTek reseller.

APP Enforcement(APPE) Service :

DT-APPE [License Agreement](#)
Upgrade APPE Signature automatically.

Dynamic DNS(DDNS) Service :

DT-DDNS [License Agreement](#)
This is a Dynamic Domain Name Service that is provided by DrayTek company. It is a free service will expire 1 year after activation. You may re-active the service after expiry.

Domain Name : .draydns.com

I have read and accept the above Agreement. (Please check this box).

Bevestig de activatie door op Activate te klikken.

Service Activation Wizard

Please confirm your settings

Service Type : Trial version
Service Activated : Dynamic DNS (demo.drayddns.com)

Please click **Back** to re-select service type you to activate.

Wanneer de dienst succesvol is geactiveerd, krijgt u onderstaand overzicht te zien met daarin de start en eind datum van uw DDNS licentie.

DrayTek Service Activation

Service Name	Start Date	Expire Date	Status
Web Content filter	---	---	Not Activated
APP Enforcement	---	---	Not Activated
DDNS	2018-01-18	2019-01-18	DT-DDNS

Please check if the license fits with the service provider of your signature. To ensure normal operation for your router, update your signature again is recommended.

Copyright © DrayTek Corp. All Rights Reserved.

Controleer vervolgens bij Applications >> Dynamic DNS of het DrayDDNS account is toegevoegd aan Index nummer 1. Indien dit niet het geval is kan een herstart van de router dit probleem oplossen, in dat geval is er nog geen communicatie geweest tussen de router en de MyVigor server.

Applications >> Dynamic DNS Setup

Dynamic DNS Setup | **Set to Factory Default**

Enable Dynamic DNS Setup

Auto-Update interval Min(s) (180~14400)

Accounts:

Index	WAN Interface	Domain Name	Active
<u>1.</u>	WAN 1/2/3/4	demo.drayddns.com	v
<u>2.</u>	WAN1 First		x
<u>3.</u>	WAN1 First		x
<u>4.</u>	WAN1 First		x
<u>5.</u>	WAN1 First		x
<u>6.</u>	WAN1 First		x

Hostname aanpassen

U hebt na het activeren van uw DrayDDNS account nog de mogelijkheid om de hostname aan te passen, dit kunt u doen door in het Dynamic DNS menu naar het DrayDDNS account te gaan. Hier kunt u op Edit Domain klikken, vanuit de DrayTek zal er vervolgens een popup scherm worden geopend die u doorzet naar de MyVigor Portal.

Applications >> Dynamic DNS Setup >> Dynamic DNS Account Setup

Index : 1

Enable Dynamic DNS Account

Service Provider: DrayDDNS (Global)

Status: Activated [Start Date:2018-01-19 Expire Date:2019-01-19]

Domain Name: demo.draydns.com **Edit domain**

Determine WAN IP: WAN IP IPv4 IPv6


WAN Interfaces: WAN 1 WAN 2 WAN 3 WAN 4

OK Clear Cancel

U dient zich aan te melden in de MyVigor portal, indien u nog geen account hebt dient u deze eerst aan te maken. Vervolgens kunt u uw DrayTek product(en) aan dit MyVigor account toevoegen.

Bij My Information > My Products kunt u een overzicht vinden van DrayTek producten die aan uw MyVigor account zijn gekoppeld. Klik op het product waarvan u de DrayDDNS hostname wilt aanpassen.

Klik op Edit DDNS settings om hier uw aanpassing door te voeren. U dient in te loggen in de MyVigor portal vervolgens kunt u uw product selecteren en op 'Service Status' klikken



ENGLISH

DrayTek
MyVigor

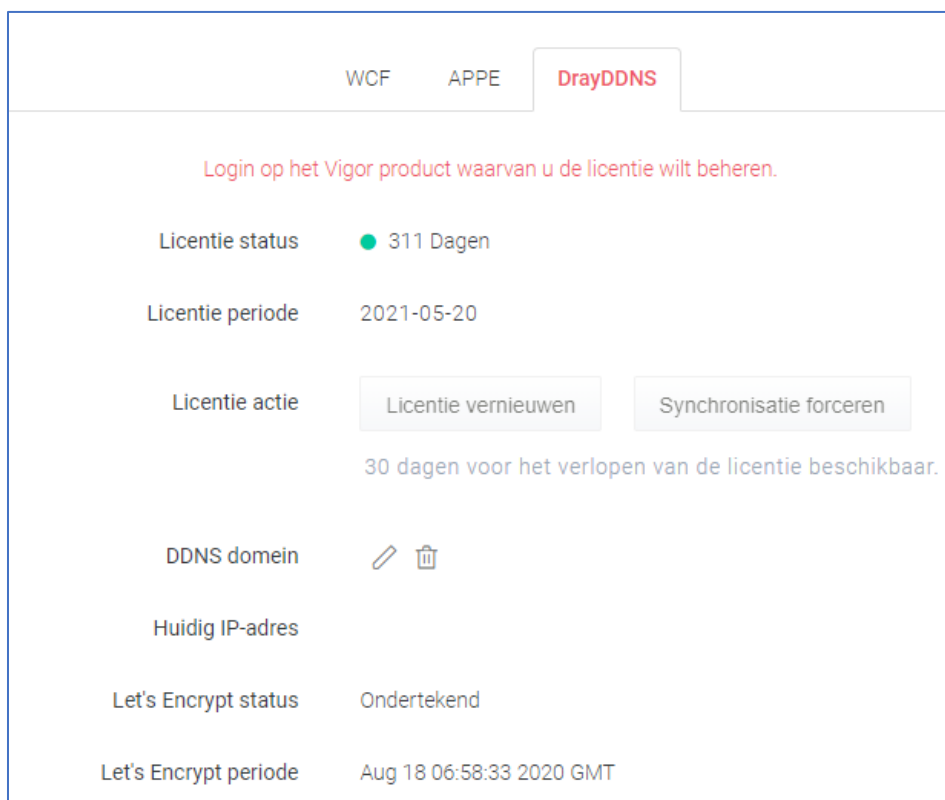
Username

Password

Login

[Create Account / Get Help](#)

Hier kunt u uw DDNS domein naam wijzigen.



WCF APPE **DrayDDNS**

Login op het Vigor product waarvan u de licentie wilt beheren.

Licentie status	● 311 Dagen
Licentie periode	2021-05-20
Licentie actie	Licentie vernieuwen Synchronisatie forceren
	30 dagen voor het verlopen van de licentie beschikbaar.
DDNS domein	✎ 🗑️
Huidig IP-adres	
Let's Encrypt status	Ondertekend
Let's Encrypt periode	Aug 18 06:58:33 2020 GMT

In de DrayTek klikt u na bovenstaande aanpassing op Sync domain om de nieuwe hostname te synchroniseren.

Applications >> Dynamic DNS Setup >> Dynamic DNS Account Setup

Index : 1

Enable Dynamic DNS Account

Service Provider: DrayDDNS (Global)

Status: **Activated** [Start Date:2018-01-19 Expire Date:2019-01-19]

Domain Name: demo .drayddns.com **Sync domain**

Determine WAN IP: WAN IP IPv4 IPv6

WAN Interfaces: WAN 1 WAN 2 WAN 3 WAN 4

OK Clear Cancel

Applications >> Dynamic DNS Setup

Dynamic DNS Setup | [Set to Factory Default](#) |

Enable Dynamic DNS Setup View Log Force Update

Auto-Update interval: 14400 Min(s) (180~14400)

Accounts:

Index	WAN Interface	Domain Name	Active
1.	WAN 1/2/3/4	demo.drayddns.com	v
2.	WAN1 First		x
3.	WAN1 First		x
4.	WAN1 First		x
5.	WAN1 First		x
6.	WAN1 First		x

↓


1.	WAN 1/2/3/4	modification.drayddns.com	v
----	-------------	---------------------------	---

Domein update

Een DrayDDNS domein wat niet wordt geupdate zal door DrayTek worden verwijderd na 30 dagen. Voordat dit het geval is, zult u een e-mail ontvangen met daarin een activatie link om uw DrayDDNS account te verlengen.

This is an automatized Email from myvigor.draytek.com.

Dear  :


We have noticed that the domain .draydns.com has not been updated for 15 days.
The domain will be removed if it has not been updated for 30 days.


To keep the domain working, please update the IP address of this domain regularly,
or click the link below to update the domain status manually:

<http://myvigor.draytek.com/MyInformation/KeepMyDdnsDomain.php?token=MjAxNjA0MjAwOTM2NDcwMkBAQEBAa25YOFhCMES2M0BAQEBAAMjAxOC0xMi0yNSAxNToxNzoyMQ==>

Model: Vigor2925

S/N: 2016042009364702

MAC: 001DAAFF

Domain Name: .draydns.com

Expired Date: 2019-01-09



If you don't want to keep this domain anymore, please login to MyVigor and remove the domain manually.

Your Sincerely,

Voorbehoud

We behouden ons het recht voor om deze en andere documentatie te wijzigen zonder de verplichting gebruikers hiervan op de hoogte te stellen. Afbeeldingen en screenshots kunnen afwijken.

Copyright verklaring

© 2020 DrayTek

Alle rechten voorbehouden. Niets uit deze uitgave mag worden verveelvoudigd, opgeslagen in een geautomatiseerd gegevensbestand en/of openbaar gemaakt in enige vorm of op enige wijze, hetzij elektronisch, mechanisch, door fotokopieën, opnamen of op enige andere manier zonder voorafgaande schriftelijke toestemming van de uitgever.

Ondanks alle aan de samenstelling van deze handleiding bestede zorg kan noch de fabrikant, noch de auteur, noch de distributeur aansprakelijkheid aanvaarden voor schade die het gevolg is van enige fout uit deze uitgave.

Trademarks

Alle merken en geregistreerde merken zijn eigendom van hun respectievelijke eigenaren.